


LÁMINA KR18



Conoce más de este producto

Lámina KR-18: cubierta metálica tipo Standing Seam Roof (SSR) que se engargola en obra. Su sistema de fijación oculta con clips disminuye el riesgo de filtraciones al no requerir perforaciones para su instalación. Ideal para cubiertas de baja pendiente (desde 2%). Disponible en diversos calibres y acabados que se adaptan a tus requerimientos.

BENEFICIOS

■ Hermeticidad

El sistema de fijación oculta permite instalar la lámina sin perforaciones, evitando puntos de entrada de agua y asegurando la prolongada durabilidad de la cubierta.

■ Alta resistencia estructural


Gracias a su perfil trapezoidal y sistema de engargolado, ofrece una excelente capacidad para soportar cargas pesadas y condiciones climáticas exigentes.

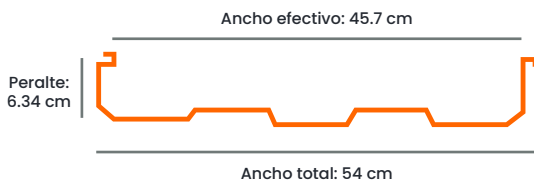
■ Amplio inventario disponible

Contamos con stock permanente de lámina kr-18 en diversas medidas y acabados, lista para ser enviada hasta tu obra o para que la recolectes sin demoras.

■ Envío con seguro a nivel nacional

Nuestros envíos de lámina KR 18 cuentan se encuentran asegurados, lo que respalda el material durante su transporte y hasta su llegada.





| Calibre | Espesor nominal de acero base Pulgadas (mm) | Peso aproximado kg/m** | Peso aproximado kg/m ² ** |
|---------|---|---------------------------|---|
| 22 | 0.0299" (0.7595) | 3.22 | 5.96 |
| 24 | 0.0209" (0.5309) | 2.25 | 4.17 |
| 26 | 0.0179" (0.4547) | 1.93 | 3.57 |

*Calibres 22 y 24 sujetos fabricación bajo pedido.



CARACTERÍSTICAS

Acabados



Galvanizado



Pintor

Color

Blanco STD/Fondo gris (Pintor)



Grado de Acero

Acero Fy = 30 ksi

Acanalado

Trapezoidal



APLICACIONES



- Almacenes - Aeropuertos - Estacionamientos
- Albercas - Casetas - Naves industriales - Escuelas
- Deportivos - Granjas y establos - Fábricas
- Estaciones ferroviarias